

Auswertung der Mitgliederbefragung Landkreis Neustadt a.d. Aisch

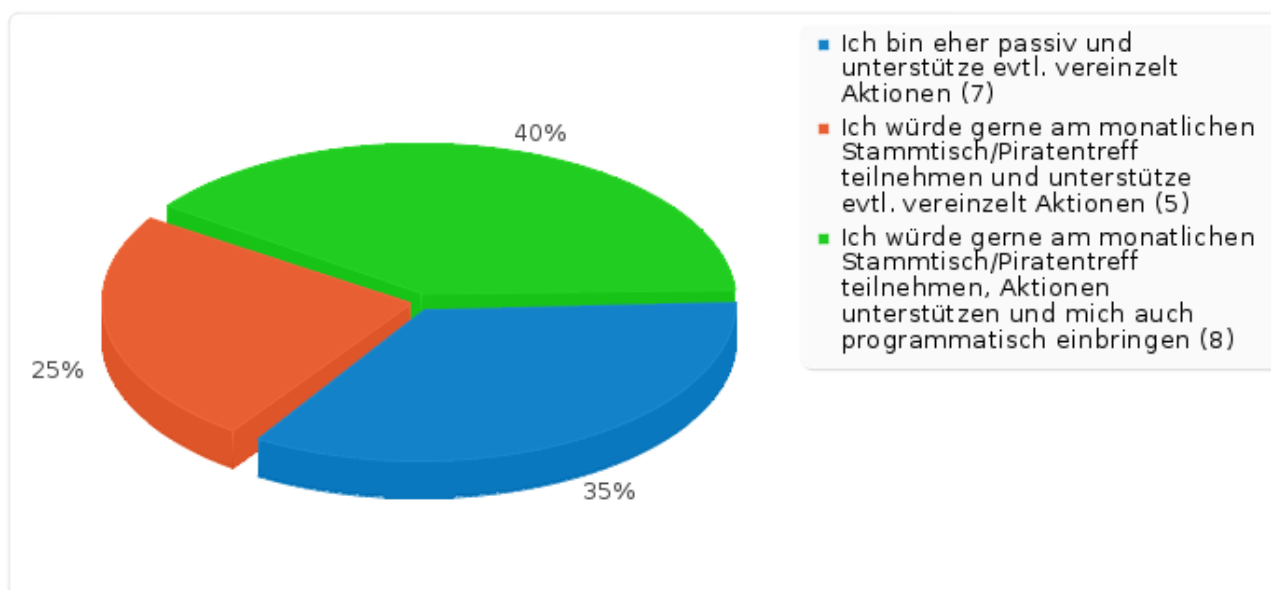
Teilnehmer Quote

Verschickte Zugangsschlüssel: 43

Teilnehmer: 20 (46,5%)

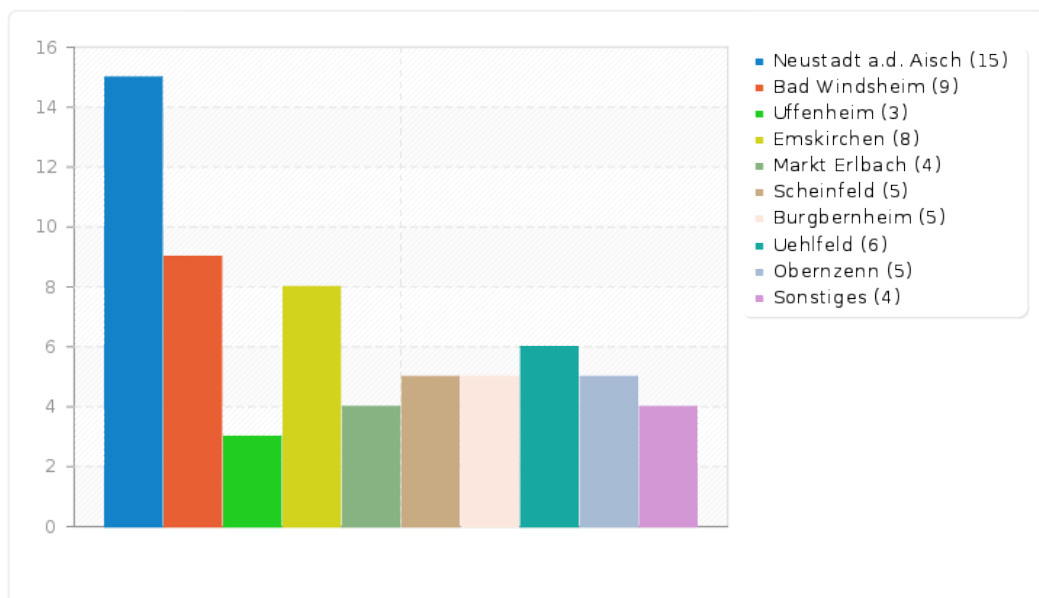
Wie würdest du dich gerne bei den Piraten im Landkreis einbringen?

Antwort	Anzahl	Prozent
Ich bin eher passiv und unterstütze evtl. vereinzelt Aktionen	7	35.00%
Ich würde gerne am monatlichen Stammtisch/Piratentreff teilnehmen und unterstütze evtl. vereinzelt Aktionen	5	25.00%
Ich würde gerne am monatlichen Stammtisch/Piratentreff teilnehmen, Aktionen unterstützen und mich auch programmatisch einbringen	8	40.00%
Ich möchte mich ausschließlich programmatisch einbringen und Aktionen unterstützen	0	0.00%



Welche Orte im Landkreis wären für dich gut erreichbar?

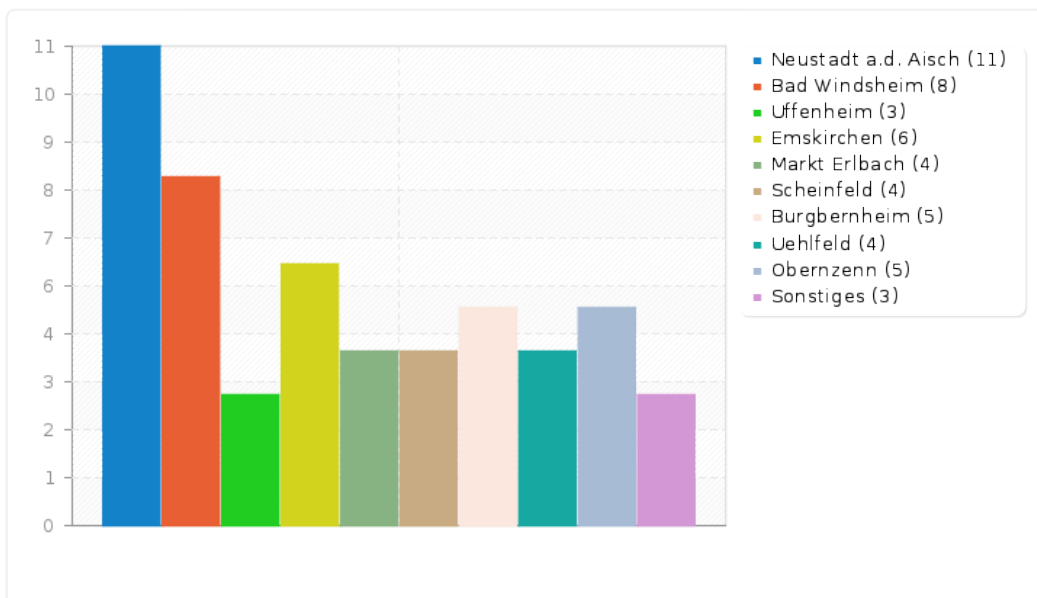
Antwort	Anzahl	Prozent
Neustadt a.d. Aisch	15	53.57%
Bad Windsheim	9	32.14%
Uffenheim	3	10.71%
Emskirchen	8	28.57%
Markt Erlbach	4	14.29%
Scheinfeld	5	17.86%
Burgbernheim	5	17.86%
Uehlfeld	6	21.43%
Oberzenn	5	17.86%



Unter dem Punkt Sonstiges war es möglich per Freitext-Feld eigene Anmerkungen zu machen. Hier wurde die Anmerkung gemacht, dass der Ort mit dem öffentlichen Personennahverkehr erreichbar sein soll sowie Ipsheim und Lenkersheim vorgeschlagen. Außerdem wurde angeregt, dass man die Orte druchwechseln soll.

Bei dieser Frage sind für uns vor allem die Antworten von Personen relevant die bereits in der ersten Frage ein Interesse an monatlichen Treffen bekundet haben. Daher hier noch mal die Ergebnisse der Frage exklusiv derer die vorher "Ich bin eher passiv und unterstütze evtl. vereinzelt Aktionen" geantwortet haben.

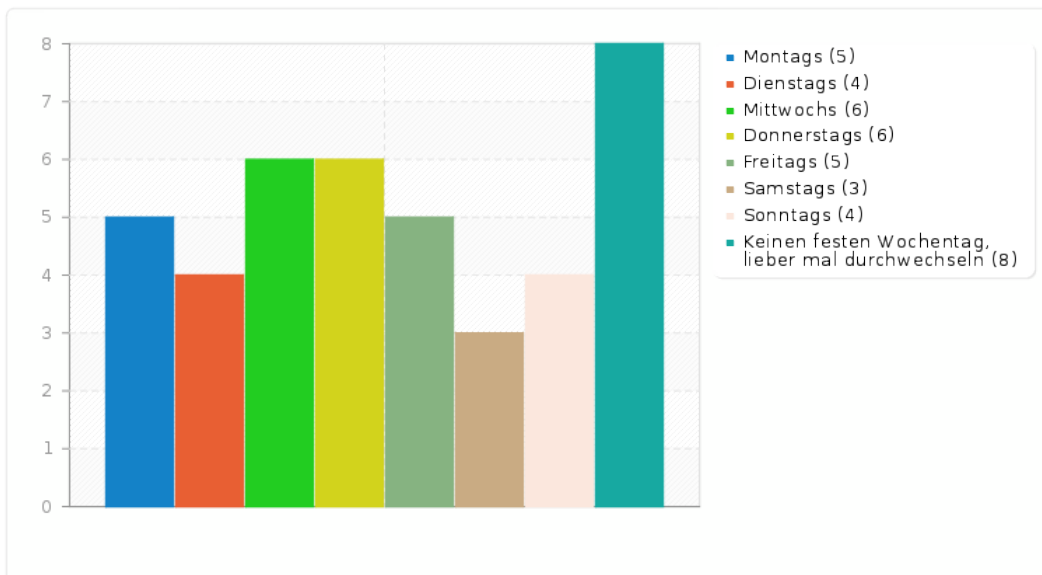
Antwort	Anzahl	Prozent
Neustadt a.d. Aisch	11	84.62%
Bad Windsheim	8	61.54%
Uffenheim	3	23.08%
Emskirchen	6	46.15%
Markt Erlbach	4	30.77%
Scheinfeld	4	30.77%
Burgbernheim	5	38.46%
Uehlfeld	4	30.77%
Oberzenn	5	38.46%
Sonstiges	3	23.08%



Wenn man sich nun die Einzel-Datensätze betrachtet sieht man, dass für alle außer einer Person entweder Neustadt a.d. Aisch oder Bad Windsheim gut erreichbar sind. Für diese eine Person kommt allerdings ausschließlich Uffenheim in Frage.

An welchem Tag sollten wir den monatlichen Stammtisch/Piratentreff machen? (Uhrzeit 19:30 Uhr)

Antwort	Anzahl	Prozent
Montags	5	17.86%
Dienstags	4	14.29%
Mittwochs	6	21.43%
Donnerstags	6	21.43%
Freitags	5	17.86%
Samstags	3	10.71%
Sonntags	4	14.29%
Keinen festen Wochentag, lieber mal durchwechseln	8	28.57%



Auch hier noch mal die Ergebnisse der Frage exklusiv derer die vorher "Ich bin eher passiv und unterstütze evtl. vereinzelt Aktionen" geantwortet haben.

Antwort	Anzahl	Prozent
Montags	4	30.77%
Dienstags	4	30.77%
Mittwochs	6	46.15%
Donnerstags	5	38.46%
Freitags	5	38.46%
Samstags	3	23.08%
Sonntags	3	23.08%
Keinen festen Wochentag, lieber mal durchwechseln	5	38.46%

